

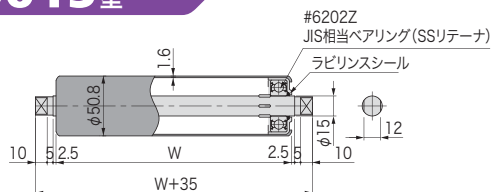
駆動ローラ

高速回転・防塵・防水ローラ(スチールタイプ)



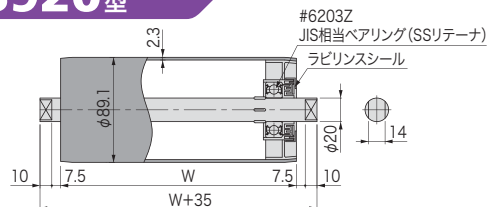
単位:mm

CFK5015型



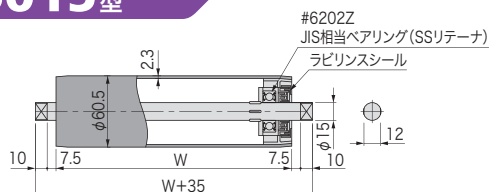
特長	ラビリンスシール、シャフト固定
ローラ幅(W)	100~1000(50とび) 特殊幅:製作可
ローラ	φ50.8×1.6t(メッキ無しの黒皮)
シャフト	φ15 丸棒

CFK8920型



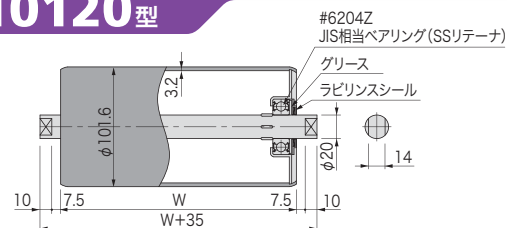
特長	ラビリンスシール、シャフト固定
ローラ幅(W)	100~1500(50とび) 特殊幅:製作可
ローラ	φ89.1×2.3t(メッキ無しの黒皮)
シャフト	φ20 丸棒

CFK6015型



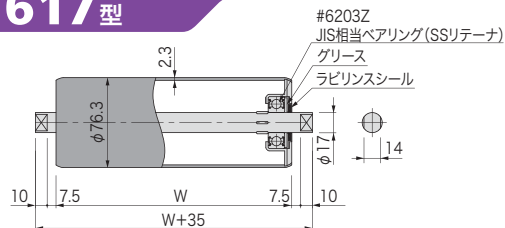
特長	ラビリンスシール、シャフト固定
ローラ幅(W)	100~1500(50とび) 特殊幅:製作可
ローラ	φ60.5×2.3t(メッキ無しの黒皮)
シャフト	φ15 丸棒

CFK10120型



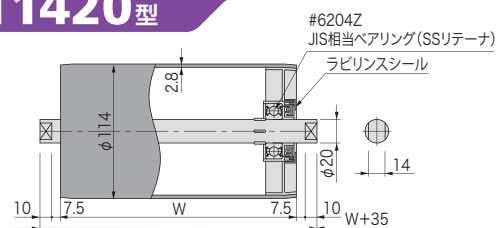
特長	ラビリンスシール、シャフト固定
ローラ幅(W)	100~1500(50とび) 特殊幅:製作可
ローラ	φ101.6×3.2t(メッキ無しの黒皮)
シャフト	φ20 丸棒

CFK7617型



特長	ラビリンスシール、シャフト固定
ローラ幅(W)	100~1500(50とび) 特殊幅:製作可
ローラ	φ76.3×2.3t(メッキ無しの黒皮)
シャフト	φ17 丸棒

CFK11420型



特長	ラビリンスシール、シャフト固定
ローラ幅(W)	100~1500(50とび) 特殊幅:製作可
ローラ	φ114×2.8t(メッキ無しの黒皮)
シャフト	φ20 丸棒

フリーローラコンベヤ

ホイールコンベヤ

スペシャルグラビティ

昇降ユニット

軽荷重搬送コンベヤ

中荷重搬送コンベヤ

重荷重搬送コンベヤ

専用機器

駆動ローラ